


FUNDACIÓN JESÚS INFANTE
N.I.T. 890,984,202 - 2

ESTADOS DE SITUACIÓN FINANCIERA A DICIEMBRE 31 DE 2023

	Not	DIC, 31 /23	DIC, 31 /22	VARIACION	% VARIA.
ACTIVO					
ACTIVO CORRIENTE					
EFFECTIVO Y EQUIVALENTES DE EFFECTIVO	4	5,787,119	45,060,087		
INSTRUMENTOS DE INVERSIONES	4	1,023,550,673	1,031,133,436		
DEUDORES COMERCIALES	5	3,066,983,169	3,054,052,909		
ANT. IMPUESTO RENTA - IVA	5	209,874	758,419		
TOTAL ACTIVO CORRIENTE		4,096,530,836	4,131,004,851	-34,474,015	-0.83%
ACTIVO NO CORRIENTE					
INMOVILIZADO MATERIAL	6				
TERRENOS Y EDIFICIOS		7,631,765,051	6,626,943,051		
MUEBLES Y ENSERES		39,718,400	39,718,400		
EQUIPO DE COMPUTO		61,164,480	61,164,480		
MENOS DEPRECIACIONES		-721,403,157	-638,075,073		
TOTAL INMOVILIZADO MATERIAL		7,011,244,774	6,089,750,858		
TOTAL ACTIVO NO CORRIENTE		7,011,244,774	6,089,750,858	921,493,916	15.13%
TOTAL ACTIVO		11,107,775,610	10,220,755,709	887,019,901	8.68%
PASIVOS					
PASIVOS CORRIENTES					
ACREEDORES	7	17,014,627	11,820,493		
RETENCION EN LA FUENTE, IVA Y RTE ICA	8	11,976,007	6,531,430		
BENEFICIOS A EMPLEADOS	9	7,071,325	5,709,144		
INGRESOS RECIBIDOS POR ANTICIPADO	10	526,411,841	526,411,841		
IMPUESTO DE RENTA AÑO 2023		1,241,322	1,492,738		
TOTAL PASIVO		563,715,122	551,965,646	11,749,475	2.13%
PATRIMONIO					
FONDO SOCIAL	11	6,861,812,150	6,861,812,150		
RESULTADOS EJERCICIOS	12	-60,909,253	2,376,977,912		
ASIGNACIONES PERMANENTES	13	2,308,335,592			
AVALUO COMO COSTO FISCAL		1,004,822,000			
EFFECTOS NIIF	14	430,000,000	430,000,000		
TOTAL PATRIMONIO		10,544,060,489	9,668,790,062	875,270,427	9.05%
TOTAL PASIVO MAS PATRIMONIO		11,107,775,610	10,220,755,708	887,019,902	8.68%


Pbro. DARÍO GÓMEZ ZULUAGA
Representante Legal


FABIOLA CARMONA L.
Contadora Pública



JAIME ALONSO MARÍN
Revisor Fiscal

FUNDACIÓN JESÚS INFANTE
N.I.T. 890,984,202- 2
ESTADO DE RESULTADOS A DICIEMBRE 31 DE 2023

	Notas	DE ENERO 1 A DIC. 31 DE 2023	DE ENERO 1 A DIC. 31 DE 2022	VARIACION	% VAR.
INGRESOS					
INGRESOS ORDINARIOS					
DONACIONES POR OFRENDAS	14	18,326,256	8,160,504		
DONACIONES EFECTIVO	15	34,928,780	56,970,171		
DONACIONES EN ESPECIE	16	0	11,593,783		
ARRENDAMIENTOS	16	169,240,180	142,515,000		
OTROS ING. OPERACIONALES		0	0		
TOTAL INGRESOS ORDINARIOS		222,495,216	219,239,458	3,255,758	1.49%
OTROS INGRESOS					
RENDIMIENTOS FINANCIEROS	17	3,884,938	856,451,612		
OTROS INGRESOS	18	505,905	3,163,122,069		
TOTAL OTROS INGRESOS		4,390,843	4,019,573,681		
TOTAL INGRESOS		226,886,059	4,238,813,139	-4,011,927,080	-94.65%
GASTOS					
Gastos de personal	19	81,682,000	101,515,230		
Honorarios	20	16,856,328	18,498,765		
Gastos Administrativos					
Impuestos y valorización	21	73,782,942	194,918,258		
Contribuciones		0	408,000		
Pólizas: Vehículo		0	454,102		
Servicios Públicos	22	7,601,835	12,564,114		
Otros servicio	22	9,960,000	6,923,000		
Gastos legales	23	2,674,000	6,674,750		
Mantenimiento general y vehículo	24	9,287,141	8,254,066		
Diversos		0	0		
Comisiones	25	10,000,000	0		
Sostenimiento y alimentación	26	1,343,691	808,897		
Dotación	27	2,691,800	2,941,312		
Transporte, Combustible y peajes	28	5,243,419	3,222,036		
Implementos de hogar	29	1,539,900			
DIVERSOS (papelería, culto, relaciones públicas)	30	2,472,784	2,016,779		
Administración Edificios	31	16,442,708	29,876,955		
Donaciones efectivo y especie	32	5,310,000	12,608,263		
Otros	33	6,114,763	1,732,750		
Depreciaciones	34	83,328,084	83,328,084		
Ejeción asignaciones permanentes	35	-68,642,321			
TOTAL GASTOS		267,689,074	486,745,361	-219,056,287	-45.00%
OTROS GASTOS					
OTROS - COSTO DE ACTIVOS FIJOS		0	1,366,014,534		
GASTOS FINANCIEROS - BANCARIOS	36	18,864,917	7,582,594		
TOTAL OTROS GASTOS		18,864,917	1,373,597,128		
TOTAL GASTOS		286,553,991	1,860,342,489	-1,573,788,498	-84.60%
EXCEDENTE Y/O DEFICIT ANTES DE IMPUESTO		-59,667,932	2,378,470,650	-2,438,138,582	-102.51%
Menos Impto de Renta 20% - gastos no procedentes	37	1,241,322	1,492,738		
EXCEDENTE Y/O DEFICIT DESPUÉS DE IMPUESTO		-60,909,253	2,376,977,912	-2,437,887,165	-102.56%


Pbro. DARÍO GÓMEZ Z
 Representante Legal


MARÍA FABIOLA CARMONA L.
 Contadora Pública T.P. 81.791-T


JAIME ALONSO MARÍN RESTREPO
 Revisor Fiscal T.P. 76.542 - T

FUNDACIÓN JESÚS INFANTE
N.I.T. 890,894,202 - 2
ESTADO DE CAMBIOS EN EL PATRIMONIO A DICIEMBRE 31 DE 2023 Y DICIEMBRE 31 DE 2022

	CAPITAL	RESULTADO DE EJERCICIOS ANTERIORES	RESULTADO PRESENTE DEL EJERCICIO	EJECUCION DE ASIGNACIONES PERMANENTES	AVALUO COMO COSTO FISCAL ART 72 ET	EFFECTOS NIIF	TOTALES
SALDO DIC. 31 2021	7,432,841,061	-281,149,433	-289,879,478	0	0	430,000,000	7,291,812,150
RESULTADO DE EJERCICIOS ANTERIORES		-289,879,478				0	-289,879,478
RESULTADO PRESENTE DEL EJERCICIO			289,879,478			0	289,879,478
GASTOS EJECUTADO CON EXCEDENTES				2,376,977,912		0	2,376,977,912
SALDO A DICIEMBRE 31 2022	7,432,841,061	-571,028,911	2,376,977,912	0	0	430,000,000	9,668,790,062
ASIGNACIONES PERMANENTES			-2,376,977,912	-68,642,320	1,014,822,000		-1,430,798,232
RESULTADO DE EJERCICIOS ANTERIORES		2,376,977,912				0	2,376,977,912
RESULTADO PRESENTE DEL EJERCICIO			-60,909,253			0	-60,909,253
SALDO A DICIEMBRE 31 2023	7,432,841,061	1,805,949,001	-60,909,253	-68,642,320	1,014,822,000	430,000,000	10,554,060,489

Rosa Espinoza
Phro. DARIO GÓMEZ ZULUAGA
 Representante Legal

Maria Fabiola Carmona L.
MARIA FABIOLA CARMONA L.
 Contadora Pública

Jaime Alonso Marín R.
JAIIME ALONSO MARÍN R.
 Revisor Fiscal T.P 72,542 - T

FUNDACIÓN JESÚS INFANTE
Nit 890.984.202-2

**NOTAS EXPLICATIVAS A LOS ESTADOS FINANCIEROS – REVELACIONES PARA
EL AÑO TERMINADO EL 31 DE DICIEMBRE DE 2023**

NOTA 1 – ENTIDAD QUE REPORTA Y ORGANO DE DIRECCIÓN

La Fundación Jesús Infante, es una entidad sin ánimo de lucro, obtuvo su Personería Jurídica No. 24843 el día 27 de agosto de 1979, otorgada por la Cámara de Comercio del Oriente Antioqueño, la entidad que ejerce la función de inspección, vigilancia y control es la Gobernación de Antioquia, su objeto social es la protección de la niñez dentro de su radio de acción y en la medida de sus posibilidades económicas y sociales.

La Fundación tiene su domicilio en la ciudad de Rionegro Antioquia, Vereda Capiro Finca La Isla.

Los estados financieros adjuntos reflejan la situación financiera de la Fundación Jesús Infante, como entidad individual, de conformidad con los principios de contabilidad generalmente aceptados.

NOTA 2 - BASE DE PREPARACIÓN

a) Marco Técnico normativo

Los estados financieros de la Fundación Jesús Infante, entidad individual, corresponde al año terminado el 31 de diciembre de 2023 han sido preparados de conformidad con las Normas Internacionales de Información Financiera para las Pequeñas y Medianas Entidades (IFRSs, por sus siglas en inglés, para las PYMES) emitidas por el Consejo Internacional de Normas de Contabilidad (IASB por sus siglas en inglés) y adoptadas en Colombia mediante el Decreto 3022 del 27 de diciembre de 2013. Decretos 2548 de 2014 y decreto 2496 de diciembre de 2015.

Los estados financieros se presentan en miles de pesos colombianos, que es también la moneda funcional de la Fundación Jesús Infante.

b) Base de medición

Los estados financieros individuales fueron preparados sobre la base de costo histórico.

c) Moneda funcional y de presentación

Las partidas incluidas en los estados financieros individuales de la Fundación, se expresan en pesos colombianos la cual es su moneda funcional y la moneda de la presentación. Toda la información contenida en los presentes estados financieros se encuentra presentada en pesos (\$000).

d) Uso de estimaciones y juicio

La preparación de los estados financieros de conformidad con las NIIF, requieren que la administración realice juicios, estimaciones y supuestos que afectan la aplicación de las políticas contables y los montos de activos, pasivos en general y pasivos contingentes en la fecha de corte, así como los ingresos y gastos del año.

e) Modelo de Negocio

La Entidad tiene un modelo de negocio que le permite, respecto de sus instrumentos financieros activos y pasivos, tomar decisiones por su capacidad financiera y económica. Esa toma de decisiones de la administración está basada en mediciones a costo histórico.

f) Importancia relativa y materialidad

Los hechos económicos se presentan de acuerdo con su importancia relativa o materialidad. Para efectos de revelación, una transacción, hecho u operación es material cuando, debido a su cuantía o naturaleza, su conocimiento o desconocimiento, considerando las circunstancias que lo rodean, incide en las decisiones que puedan tomar o en las evaluaciones que puedan realizar los usuarios de la información contable.

NOTA 3 POLÍTICAS CONTABLES SIGNIFICATIVAS

Las principales políticas contables detalladas a continuación fueron aplicadas en la preparación de los estados financieros individuales bajo las NIIF.

NOTA 4 – EFECTIVO Y EQUIVALENTES DE EFECTIVO (DISPONIBLE Y FIDUCIAS)

Se incluye dentro del efectivo todos los dineros que la Fundación Jesús Infante tiene disponibles para su uso inmediato en caja, cuentas de ahorro y fiducias se mantienen a su valor nominal.

Se incluyen en los equivalentes al efectivo las inversiones con vencimiento menor a tres meses, de gran liquidez y que se mantienen para cumplir compromisos de pago a corto plazo.

El efectivo y los equivalentes de efectivo incluyen el disponible, los depósitos en bancos y otras inversiones de corto plazo en mercados activos con vencimientos de tres meses o menos a diciembre 31 de 2023

A continuación, se detallan las cuentas de ahorro y fiducias a 31 de diciembre de cada año respectivamente:

Cuentas de ahorro	2023	2022
Disponible	728	1.186
10092835321 - Bancolombia	5.780.478	43.985.816
Fiducia - Bancolombia	5913	5.913
Cuenta de ahorros - Communio	1.067.168	1.067.168
Derechos Fiduciarios	1.023.550.673	1.031.133.436
Total Cuentas de ahorro y fiducias	1.029.337.792	1.076.193.519

NOTA 5 - DEUDORES COMERCIALES Y OTRAS CUENTAS POR COBRAR

Efectivo e instrumento capital de otra entidad; un derecho contractual a recibir efectivo o activos financieros o intercambiar instrumentos financieros.

Su medición inicial es en valor nominal y están registrados los intereses a una tasa establecida.

Al final de cada periodo sobre el que se informa, los valores en libros de los deudores comerciales y otras cuentas por cobrar se revisan para determinar si existe alguna evidencia objetiva de que no vayan a ser recuperables. Si es así, se reconoce inmediatamente en resultados una pérdida por deterioro del valor.

A diciembre 31 de 2023 se tiene una cuenta por cobrar a la Corporación María Goretti NIT 800.211.876 por valor de \$2.500.000 correspondiente a un préstamo autorizado por el Representante Legal de la Fundación, Tennis S.A. \$22.414.209, Arquitectura y concreto \$1.905.005.016, Diócesis de Sonsón Rionegro \$1.078.194.984, corresponde a la venta del lote san Alfonso, anticipo al impuesto y contribuciones por valor de \$209.874, correspondiente a Rte Iva realizado por la empresa Clinica Somer, empleados \$700.000 y arrendamientos \$26.929.335.

NOTA 6 - PROPIEDAD, PLANTA Y EQUIPO

Las propiedades, planta y equipo se miden al costo menos la depreciación acumulada y cualquier pérdida por deterioro del valor acumulada. La depreciación se reconoce sobre la base de línea recta para reducir el costo menos su valor residual estimado de las propiedades, planta y equipo.

Para el cálculo de la depreciación de las propiedades, planta y equipo será su vida útil mediante la distribución racional y sistemática de su costo durante el tiempo de vida útil estimada. Para la estimación de la vida útil se hará un avalúo para sustentarse en estudios técnicos o informes de expertos que reflejen los beneficios o uso esperados del activo y aplicando en todo caso un patrón que mejor refleje el equilibrio entre los beneficios proyectados, el cálculo de la depreciación debe hacerse con base en un sistema de reconocido valor técnico y su valor se registra en las cuentas de gasto.

Si existe algún indicio de que se ha producido un cambio significativo en la tasa de depreciación, vida útil o valor residual de un activo, se revisa la depreciación de ese activo de forma prospectiva para reflejar las nuevas expectativas.

Las mejoras en propiedades, se calculan con base en el valor actual del monto estimado a incurrir en el futuro para ello y se reconocen como mayor valor de las propiedades, planta y equipo para su depreciación en la vida remanente del activo.

Las erogaciones por reparaciones menores, mantenimiento normal de los activos y todas aquellas actividades que mantienen el servicio y capacidad de uso del activo en condiciones normales se cargan a gastos del período.

Maquinaria y equipo, muebles y enseres, equipos de oficina, equipo de computación, comunicación y vehículo.

Estos activos se reconocerán siempre y cuando cumplan con las condiciones de reconocimiento y su costo sea relevante o material. Costo material cuando supera 5 smmlv, en caso contrario se reconocerá como un gasto del periodo.

La medición del activo se refleja el costo menos la depreciación acumulada.

La depreciación por el método de línea recta por su costo, según la vida útil técnica proyectada.

Para la Fundación Jesús Infante la propiedad planta y equipo incluyen: Terrenos, edificaciones, equipos de cómputo, muebles y enseres y vehículo

(a) El precio de adquisición, que incluye los honorarios legales y de intermediación, los aranceles de importación y los impuestos no recuperables, después de deducir los descuentos comerciales y las rebajas.

(b) Todos los costos directamente atribuibles a la ubicación del activo en el lugar y en las condiciones necesarias para que pueda operar de la forma prevista por la Dirección. Estos costos pueden incluir los costos de preparación del emplazamiento (poner una cosa en un lugar determinado) los costos de entrega y manipulación inicial, los de instalación y montaje y los de comprobación de que el activo funciona adecuadamente.

Depreciación: La depreciación es el valor calculado del desgaste u obsolescencia de un bien de propiedad, planta y equipo. En la entidad se utiliza el método de línea recta y la vida útil se establece en el manual de procedimientos y control interno. Valor residual: La Fundación supondrá que el valor residual del activo es del 10%. A continuación, se relacionan los bienes:

RELACIÓN INMOVILIZADO MATERIAL (P,P Y E) A DICIEMBRE 31 DE 2023

NOMBRE	TERRENO	EDIFICACIONES	TOTAL	DEP.	AVALUO COMO COSTO FISCAL ART 72 ET	COSTO REAJUSTADO	NETO
LOTE SAN ALFONSO	-	-	-	-	-	-	-
LOTE LOS LAGOS	650.000.000	-	650.000.000	-	-	-	650.000.000
FINCA LA ISLA	145.016.411	460.955.143	605.971.554	(628.463.929)	-	430.000.000	407.507.625
EL PENOL	10.000.000	-	-	-	1.004.822.000	-	1.014.822.000
LOCAL CITYMEDICA	-	937.317.061	-	-	-	-	937.317.061
FINCA VILLA PAZ	1.840.804.436	-	1.840.804.436	-	-	-	1.840.804.436
LOCAL 2311 CENTRO COEMRCIAL SANTA FE	-	1.900.000.000	1.900.000.000	-	-	-	1.900.000.000
LOCAL 112 PASAJE CAMINO VERDE - RGRO	-	152.850.000	152.850.000	-	-	-	152.850.000
LOCAL 210 PASAJE CAMINO VERDE - RGRO	-	100.000.000	-	-	-	-	100.000.000
TOTAL	2.645.820.847	3.551.122.204	6.196.943.051	(628.463.929)	1.004.822.000	430.000.000	7.003.301.122
MyE	-	-	39.718.400	(31.774.748)	-	-	7.943.652
TOTAL PPY E - INMOVILIZADO MATERIAL	-	-	-	-	-	-	7.011.244.774

NOTA 7 - PROVEEDORES Y OTRAS CUENTAS POR PAGAR

Son las obligaciones contractuales de entregar a otra entidad efectivo u otros activos financieros o intercambiar instrumentos financieros en condiciones desfavorables.

Medición inicial, se reconocen en el mes en que se generan independientemente de la fecha en que se elaboren o emitan la respectivas facturas o documentos soportes. El saldo a pagar a diciembre 31 de 2023 \$17.014.627 y se detalla a continuación:

DETALLE	VALOR
Diócesis de Sonsón Rionegro	6.152.049
Universidad Católica de Oriente	3.599.844
Municipio del Peñol – impuesto predial	1.462.299
Arquitectura y concreto	5.800.435
Total	17.014.627

NOTA 8 - CUENTAS POR PAGAR POR IMPUESTOS

A diciembre 31 de 2023, la Fundación Jesús Infante presenta un saldo de cuentas por pagar por impuestos por valor de \$11.976.007, representado en retenciones en la fuente practicadas a sus proveedores por valor de \$175.799, el impuesto al valor agregado IVA facturado por concepto de arrendamientos \$11.781.648, Rte ICA \$18.560 y el impuesto de renta vigencia corriente \$.1.241.322.

NOTA 9 – BENEFICIO EMPLEADOS

Las obligaciones laborales son de corto plazo, incluyendo derechos de vacaciones, y si dentro de los pasivos corrientes, medidos al valor que la Fundación Jesús Infante espera pagar. La Fundación Jesús Infante tiene planes de aportes definidos a corto plazo a los

empleados, los cuales se miden de acuerdo con lo establecido en las normas legales y se reconocen en la medida en que los empleados prestan sus servicios.

A diciembre 31 de 2023 la Fundación Jesús Infante presenta un saldo de beneficio para los empleados por pagar por valor de \$7.071.325 a favor de los empleados por concepto de cesantías y vacaciones los cuales serán cancelados durante los primeros meses del año 2024.

NOTA 10 – INGRESOS RECIBIDOS POR ANTICIPADO

A diciembre 31 de 2023, presenta un saldo de \$400.000.000, dinero recibido de la Diócesis de Sonsón Rionegro y corresponde al anticipo por la venta del lote San Alfonso y Arquitectura y concreto S.A., \$126.411.841, dinero cancelado por esta entidad, por concepto de valorización.

NOTA 11 – FONDO SOCIAL

El Fondo Social está conformado por los aportes a la Fundación por valor de \$6.861.812.150.

NOTA 12 – RESULTADOS DEL EJERCICIO

En el periodo de enero 1 a diciembre 31 de 2023, se origina un déficit por valor de \$60.909.253.

NOTA 13 – ASIGNACIONES PERMANENTES

Corresponde a los excedentes generados en el año 2022 por valor de \$2.376.977.912 y que fueron aprobados por la Junta Directiva para ejecutar en los años siguientes, la ejecución del año 2023 \$68.642.320 en el sostenimiento del aula virtual.

NOTA 14 - EFECTOS NIIF

Corresponde a las diferencias entre la norma de información financiera y la fiscal.

Conciliación Activo

Activo fiscal a 31/dic/2017	8.156.760.000
Activo Información Financiera a 31/Diciembre/2017	8.586.761.541
Diferencia a explicar	(430.001.541)

TOTAL (430.001.541)

EFECTO NIIF ACTIVOS - VALORIZACION TERRENO	430.000.000,00
APROXIMACIONES	1.541,00

Conciliación Pasivo

Pasivo fiscal a 31/dic/2017	16.631.657
Pasivo Información Financiera a 31/Diciembre/2017	16.631.657
Diferencia a explicar no se presenta para el año 2017	-

Conciliación Patrimonio

Patrimonio fiscal a 31/dic/2017	8.570.129.884
Patrimonio Información Financiera a 31/Diciembre/2017	8.140.128.000
Diferencia a explicar	430.001.884

TOTAL	(430.001.884)
EFFECTO NIIF ACTIVOS - VALORIZACION TERRENO	430.000.000,00
APROXIMACIONES	1.884,00

NOTA 15 - RECONOCIMIENTO DE INGRESOS DE ACTIVIDADES ORDINARIAS

OFRENDAS

Corresponde a los ingresos propios de las actividades religiosas de la Capilla de la Fundación, el valor a diciembre 31 de 2023 \$18.326.526

NOTA 16 - DONACIONES EN DINERO

Las donaciones en dinero a 31 de diciembre del 2023 ascendieron a \$34.928.780 recibidas en eventos colectivos, plazo de ejecución diciembre 31 de 2023.

NOTA 16 - ARRENDAMIENTOS

Los ingresos de los arrendamientos operativos se reconocen en línea recta durante el plazo del contrato de arrendamiento.

Los ingresos por arrendamientos recibidos en el año 2023 fueron los siguientes: de los locales comerciales por valor de \$134.437.180, recibidos de la empresa Suramericana de Seguros Generales, Clínica Somer, Librería Voz y Palabra SAS, Alberto Gómez y los arrendamientos por vivienda \$34.803.000; recibidos de Hernando Gallo, Sergio Betancur y Jairo Ernesto Betancur.

NOTA 17 - INGRESOS POR INTERESES

Los ingresos por intereses se reconocen sobre una base acumulada utilizando el método de interés efectivo, su valor a diciembre 31 de 2023 \$3.884.938, pagados por Bancolombia generados por la cuenta de ahorros y la Fiducia.

NOTA 18 – OTROS INGRESOS

El valor a diciembre 31 de 2023 \$505.905, corresponde a reintegro de costos y gastos.

NOTA 19 – GASTOS DE PERSONAL

Los gastos de personal de los empleados de dirección, administración, tutores y oficios varios incluida la seguridad social y las prestaciones sociales a diciembre 31 de 2023, presentaron un valor de \$81.681.992.

DETALLE	VALOR
Salarios	50.435.123
Auxilio de Transporte	3.374.544
Beneficios empleados	11.569.506
Dotación empleados	1.156.137
Seguridad social (EPS,FP,ARL,CCF,SENA, ICBF)	15.146.690
Total	81.681.999

NOTA 20 – HONORARIOS

Su valor corresponde a los honorarios cancelados durante el año 2023, al Revisor Fiscal que corresponde a un SMMLV, Seycal S.A.S, diseño y seguimiento del SG-SST y otros prestadores de servicios profesionales.

NOTA 21 – IMPUESTO PREDIAL Y VALORIZACIÓN

El gasto de impuesto predial pagados a los municipios de Medellín, Rionegro y el Peñol por los bienes que posee la Fundación el valor a diciembre 31 de 2023 \$73.782.942.

NOTA 22 – SERVICIOS PÚBLICOS

El gasto por servicios públicos corresponde a energía, acueducto, teléfono, internet y celular el valor a diciembre 31 de 2023 \$7.601.835 y otros servicios rentas laborales de la capilla Niño Jesús por valor de \$9.960.000.

NOTA 23 – GASTOS LEGALES

El valor a diciembre 31 de 2023 \$2.674.000, corresponde al pago de registro mercantil ante cámara de comercio.

NOTA 24 - MANTENIMIENTO

El valor corresponde a mantenimiento general y eléctrico realizado en el la sede y la capilla por valor de \$9.287.141.

NOTA 25 – COMISIONES.

El pago de comisiones corresponde al pago a la Sra Marta Mejía por la gestión realizada en cuanto al arrendamiento del Local del centro comercial Santafe, su valor a diciembre 31 \$10.000.000.

NOTA 26 – SOSTENIMIENTO Y ALIMENTACIÓN

El sostenimiento y alimentación corresponde a la compra de refrigerios para suministrar a los niños y niñas beneficiarios del aula virtual de la Fundación el valor de este gasto a diciembre 31 de 2023 \$1.343.691.

NOTA 27 – DOTACIÓN

Corresponde a la compra de dotación para el aula virtual y compra de uniforme para los niños El valor a diciembre 31 de 2023 \$2.691.800.

NOTA 28 – TRANSPORTE, COMBUSTIBLE Y PEAJES

El valor a diciembre de 2023 es \$5.243.419, corresponde al combustible para su desplazamiento del capellán de la Capilla.

NOTA 29 – IMPLEMENTOS DE HOGAR

El valor a dic 31 de 2023 \$1.5539.900, corresponde a la compra de una guadaña, para uso en la sede

NOTA 30 – DIVERSOS

Los gastos diversos incluyen papelería, gastos de culto y relaciones públicas el valor a diciembre 31 de este gasto \$2.472.784.

NOTA 31– ADMINISTRACIÓN DE EDIFICIOS.

Corresponde al pago realizado por la administración del local 210 del Pasaje Comercial Camino Verde por valor de \$3.318.900, y Citymedica \$3.994.358, y cuota extraordinaria centro comercial Santafe \$ 9.129.450, el gasto total a diciembre 31 de 2023 fue de \$16.442.708.

NOTA 32 – DONACIONES EN EFECTIVO Y EN ESPECIE.

Las donaciones en dinero corresponden a la vinculación de la Fundación Jesús Infante con otras entidades sin ánimo de lucro, valor a diciembre 31 de 2023 \$310.000 y donación realizada a la Sra. María Ofelia Sepulveda, autorizada por el Representante Legal.

NOTA 33 – OTROS GASTOS

El valor de este rubro a diciembre 31 \$6.114.763, representados en compra de cuidado para mascotas, y reintegro de gastos realizados en cuanto a los tramites del arriendo del local 2311 CC santafe.

NOTA 34 – DEPRECIACIONES.

El valor de las depreciaciones a diciembre 31 de 2023. es de \$83.328.084.

DEPRECIACIONES	VALOR
Edificios	79.356.240
Equipo de Oficina	3.971.844
Total	83.328.084

NOTA 35 – EJECUCIÓN DE ASIGNACIONES PERMANENTES

El valor de la ejecución a dic 31 de 2023 \$68.642.321, correspondiente al sostenimiento del aula virtual.

NOTA 36 - GASTOS FINANCIEROS

Los gastos financieros corresponden al GMF y los demás gastos por comisiones, manejo de tarjeta y cobro de la SVE, cobrados por Bancolombia por el manejo de la cuenta de ahorros, a diciembre 31 de 2023 el total del gasto \$18.864.917

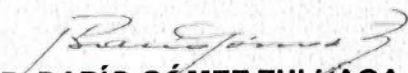
NOTA 37 – IMPUESTO DE RENTA AÑO 2023

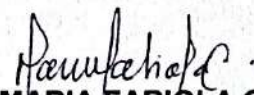
Corresponde al impuesto de renta y complementarios del año 2023, se genera de los gastos no procedentes, el valor a diciembre 31 de 2023 es de \$1.241.322, representados así:


DETALLE	VALOR	20% Impuesto Renta
Impuestos asumidos	332.009	66.402
Intereses por mora	4.665.195	933.039
50% del GMF	578.58	115.612
Otros	631.346	126.269
Total	6.206.608	1.241.322

Aprobación de los estados financieros

Estos estados financieros fueron aprobados por la Junta Directiva y autorizados para su publicación.


P. DARÍO GÓMEZ ZULUAGA
Representante Legal


MARIA FABIOLA CARMONA L.
Contadora T.P. 81.791 – T


JAIME ALONSO MARIN R.
Revisor Fiscal T.P. 76.542 - T

Introduce el texto aquí